



# Gemeinde Tiefenbach

## Ergebnisse der Jugendbefragung 2020/21

(Kurzfassung)

Befragungszeitraum: 24.11.20 bis 15.12.20

Befragte Personengruppe: alle Kinder und Jugendlichen der Jahrgänge 2003 bis einschließlich 2009 aus der Gemeinde Tiefenbach

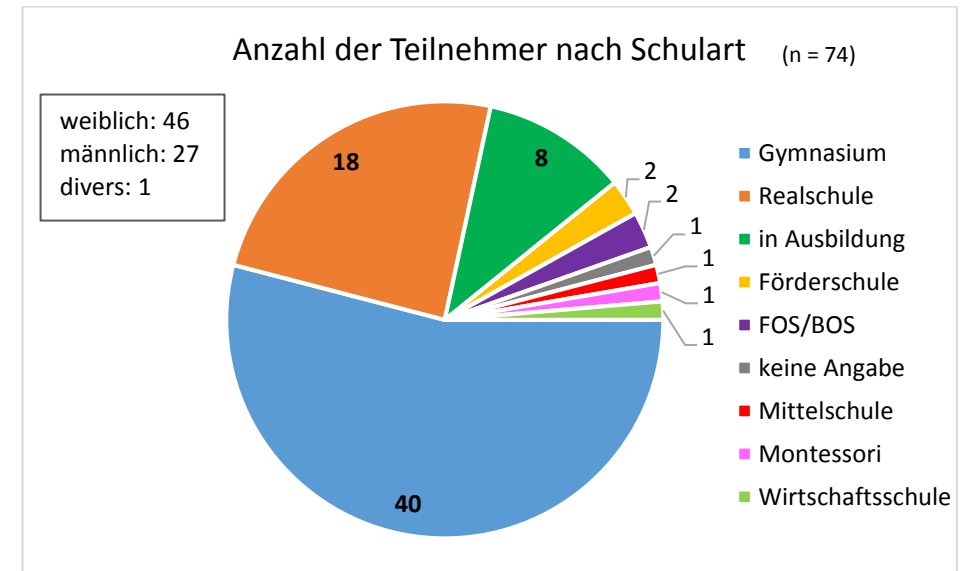
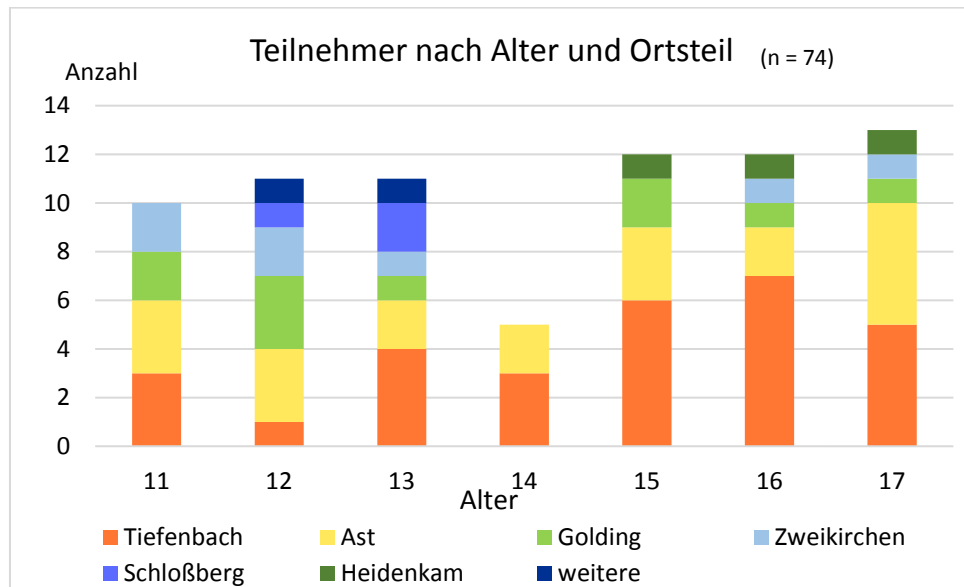
Per Brief versendete Fragebögen: 298 Stück

Zurückgesendete ausgefüllte Fragebögen: 74 Stück

Rücklaufquote: 25 %

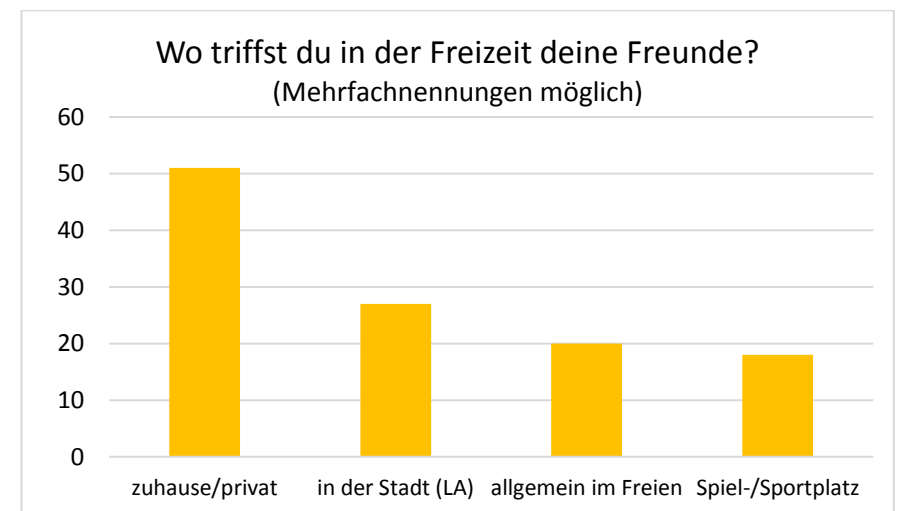
### Umfrage Teil 1: „Über dich, deine Freunde, deine Hobbies“

#### Alter, Geschlecht, Schule, Wohnort

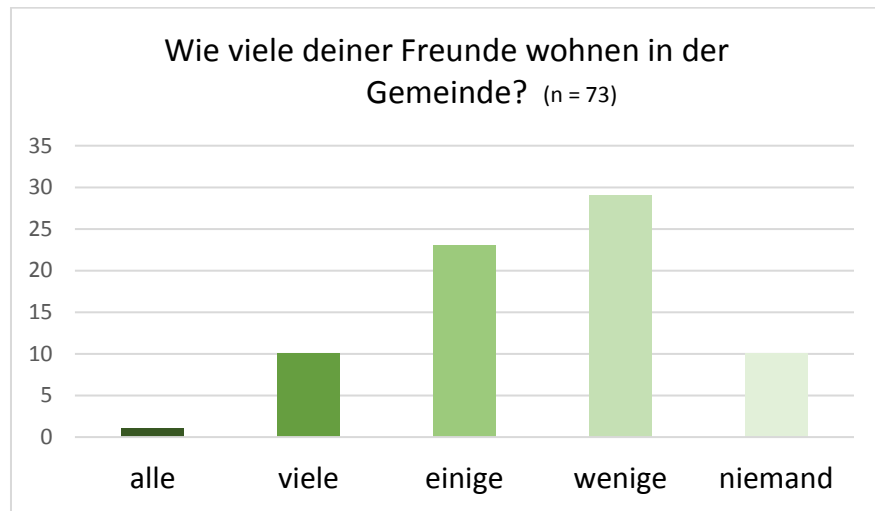


#### Treffpunkte mit realen Freunden in der Freizeit

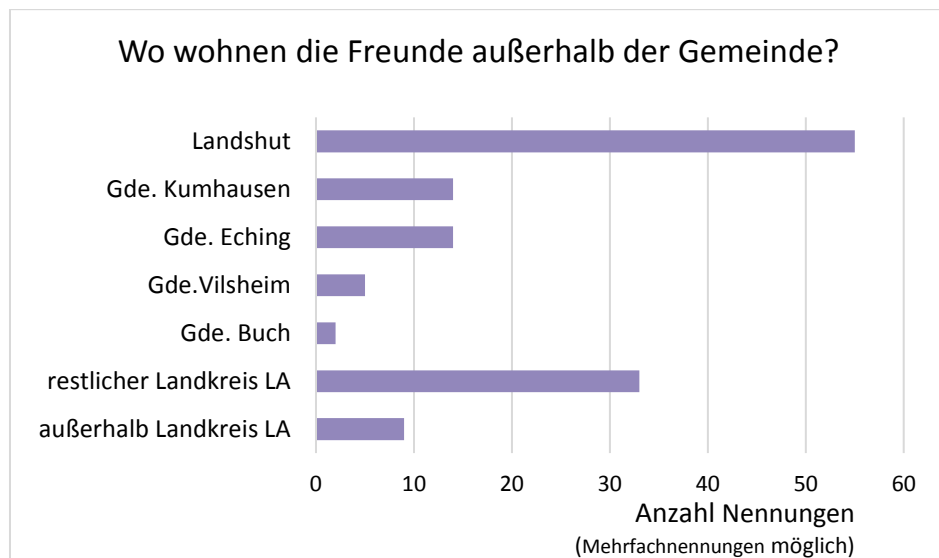
Der Zusatz *real* sollte klarstellen, dass es um Begegnungen von Angesicht zu Angesicht geht und nicht um gemeinsame Aktivitäten im Internet wie Chats, Onlinespiele etc.



### Anteil der in der Gemeinde wohnenden Freunde

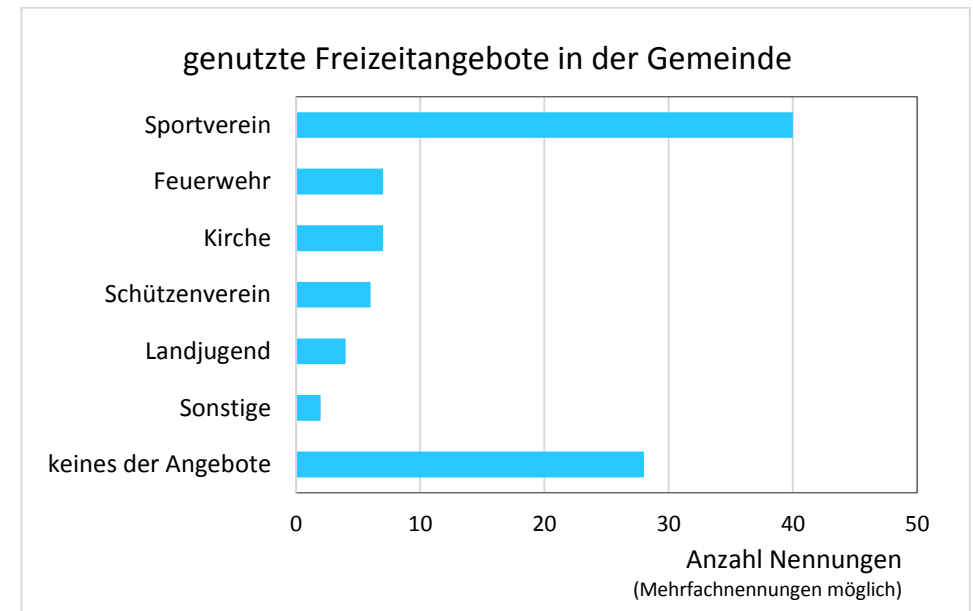


### Wohnorte der Freunde außerhalb der Gemeinde

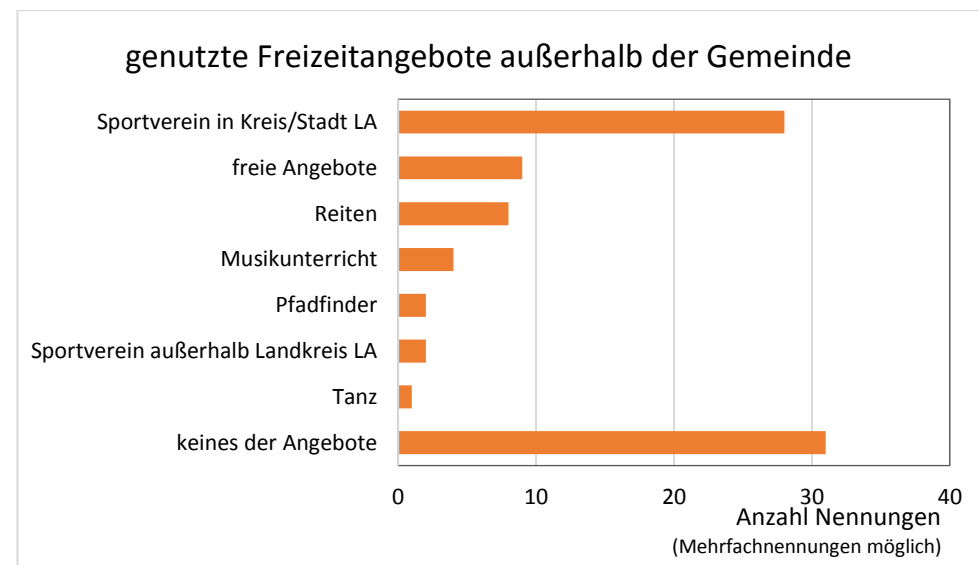


Entsprechend dem Einzugsgebiet der Schulen sind die Freunde über die Stadt und den ganzen Landkreis Landshut verteilt.

### Genutzte Freizeitangebote in der Gemeinde



### Genutzte Freizeitangebote im Umland

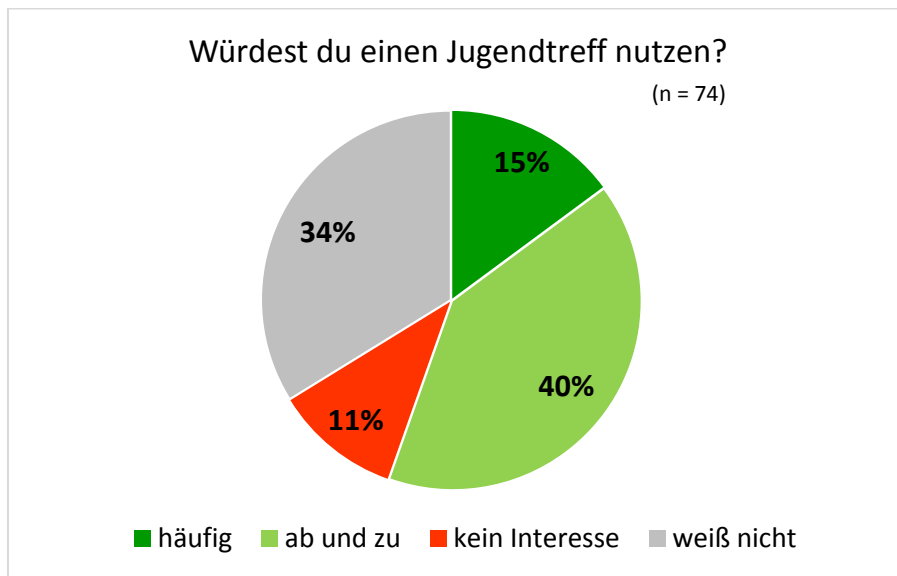


### Zu Freizeitangeboten in der Gemeinde / im Umland:

- Nur Angebote in Gemeinde: 35 %
- Nur Angebote außerhalb der Gemeinde: 28 %
- Angebote in beiden Gemeinden: 27 %
- Weder noch: 10 %

### Umfrage Teil 2: Wünsche der Jugend

#### Nutzung eines Jugendtreffs



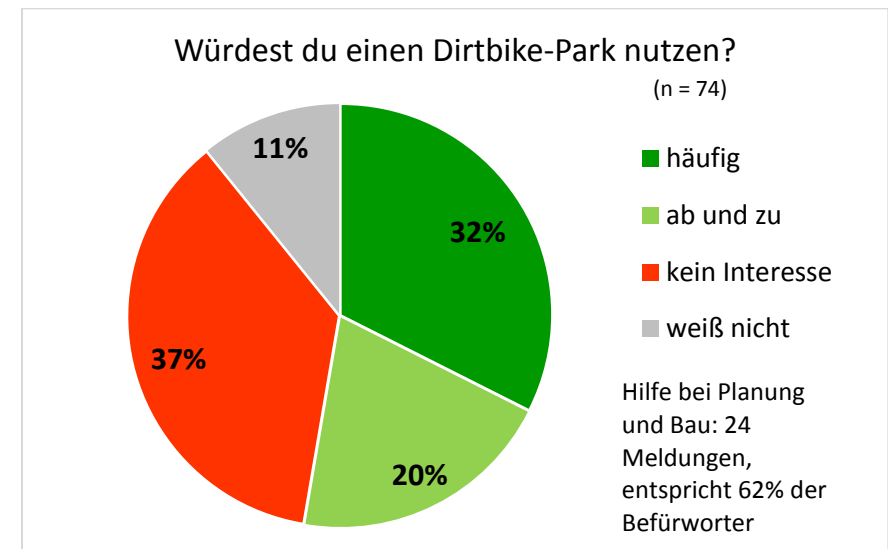
#### Nutzungszeiten und wichtige Kriterien für die Attraktivität des Treffs

Wochenende (Fr-So): 43 Nennungen  
Unter der Woche: 18 Nennungen  
Keine konkrete Angabe: 8 Nennungen

#### Attraktivität des Treffs durch (Anzahl Nennungen in Klammern):

- ✓ Gemütliche Einrichtung (15)
- ✓ Musik hören / laut sein dürfen / keine Beschwerden von Anwohnern (14)
- ✓ Spielgeräte wie Billard, Kicker, Tischtennis, Darts (13)
- ✓ Nette Leute (11)
- ✓ Angebot an Essen/Snacks und Getränken (11)
- ✓ Wechselnde Angebote (6)
- ✓ WLAN (4)
- ✓ Toleranz/Inklusion (2)
- ✓ Alkohol erlaubt (2)
- ✓ Keine Überwachung (2)
- ✓ Überwachung, kein Alkohol/Drogen (2)

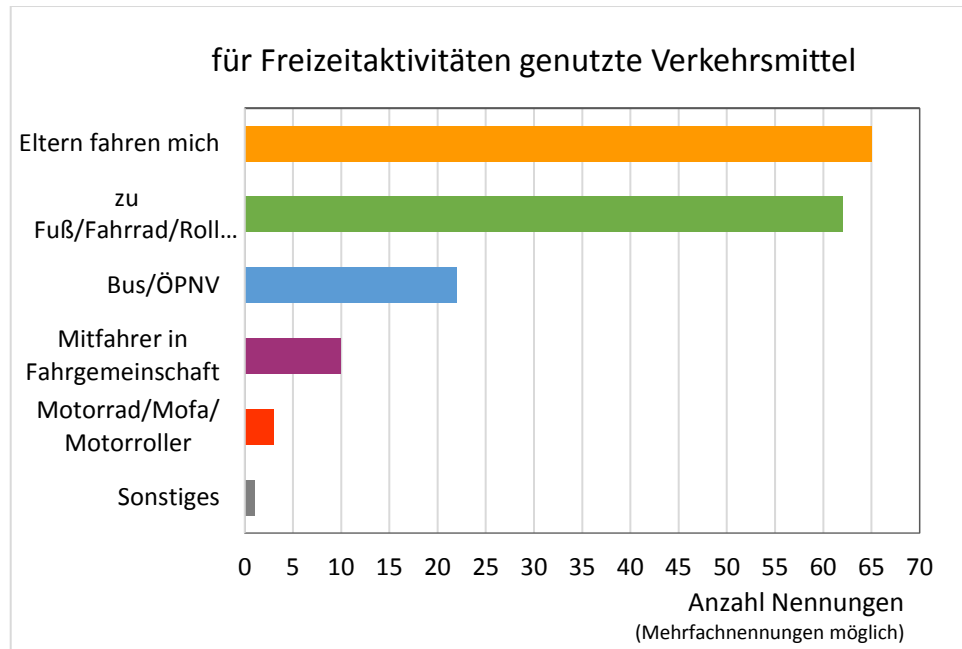
#### Interesse an einem Dirtbike-Park und Mithilfe bei der Umsetzung





## Umfrage Teil 3: Mobilität

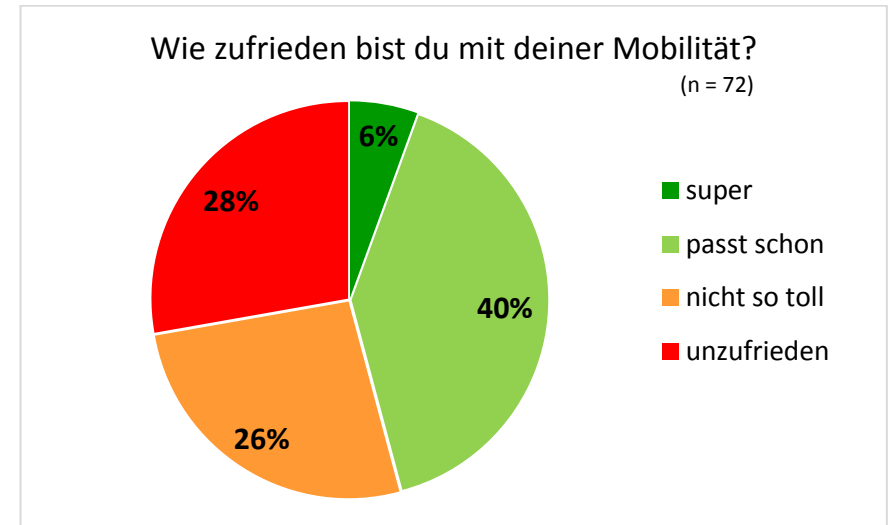
### In der Freizeit genutzte Verkehrsmittel



Sofern ihr Ziel nicht zu Fuß, mit dem eigenen Fahrrad oder dem (Tret-)Roller zu erreichen ist, sind die Kinder und Jugendlichen in der Gemeinde sehr auf die Fahrdienste ihrer Eltern angewiesen.

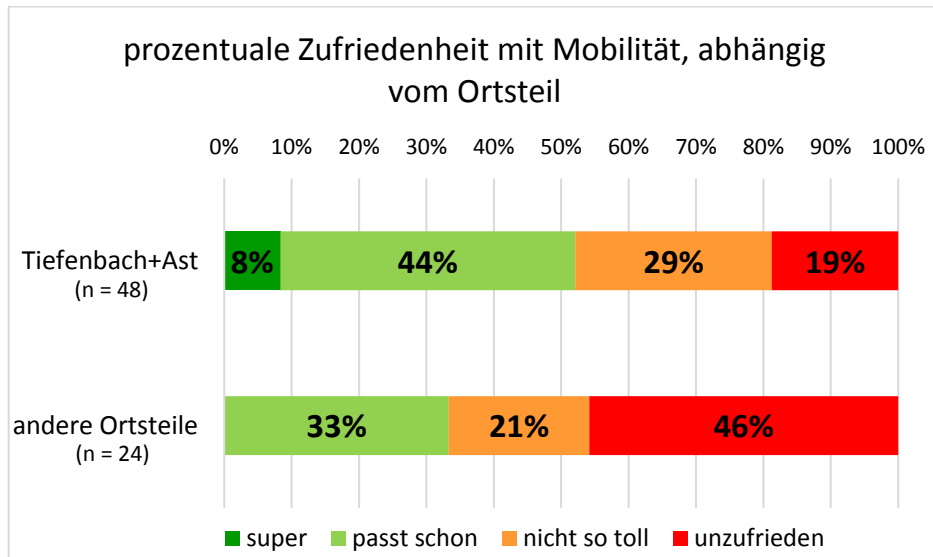
Auch die Antwort „Landshut 50/50“ stand zur Auswahl, wurde aber von keinem einzigen Teilnehmer angekreuzt.

### Gefühlte Zufriedenheit mit der eigenen Mobilität



Die hohe Rate an negativen Beurteilungen der Mobilität zeigt, dass es in diesem Bereich ein großes Potenzial für Verbesserungen gibt.

Auffallend ist zudem der Unterschied zwischen den zwei Ortsteilen mit der höchsten Einwohnerzahl, Tiefenbach und Ast, und den kleineren Ortschaften in der Gemeinde.



### Wünsche zur Verbesserung der Mobilität

54 Äußerungen, zusammengefasst:

- Engere Taktung der Busse
- Fahrten auch abends/nachts, in den Ferien, am Wochenende
- Anbindung der kleineren Ortsteile
- mehr Radwege
- niedrigere Fahrpreise
- Anbindung an Stadtbuslinien

### Umfrage Teil 4: Mitteilungen an Gemeinderat und Bürgermeisterin

Eine Zusammenfassung ist nicht möglich, bitte im ausführlichen Bericht nachlesen. Dort sind auch alle Anregungen zum Jugendtreff, Dirtbike-Piste, Freizeitangeboten und Mobilität im Originaltext aufgeführt.